

TAURUS®

Kurzanleitung



Art.-Nr. TF-EXT-HR

FSCSTTFEXTHR.01.01

ALLGEMEINE SICHERHEITSHINWEISE

Persönliche Sicherheit

⚠️ GEFAHR

- + Bevor Sie mit der Nutzung des Gerätes beginnen, sollten Sie durch Ihren Hausarzt klären, ob die Verwendung für Sie aus gesundheitlicher Sicht geeignet ist.
- + Beachten Sie, dass exzessives Training Ihre Gesundheit ernsthaft gefährden kann. Sobald Sie Anzeichen von Schwäche, Übelkeit, Schwindelgefühle, Schmerzen, Atemnot oder andere abnormale Symptome erkennen, brechen Sie Ihr Training sofort ab und konsultieren Sie im Notfall Ihren Hausarzt.

⚠️ WARNUNG

- + Die Benutzung dieses Gerätes ist für Kinder unter 14 Jahren nicht zulässig.
- + Kinder sollten nicht unbeaufsichtigt in die Nähe des Gerätes gelangen.
- + Personen mit Behinderungen müssen unter strenger Beobachtung stehen, wenn Sie dieses Gerät benutzen.
- + Das Gerät darf grundsätzlich nicht gleichzeitig von mehreren Personen genutzt werden.

⚠️ VORSICHT

- + Achten Sie darauf, dass sich niemand während des Trainings im Bewegungsbereich des Gerätes befindet, um Sie und andere Personen nicht zu gefährden.

▶️ ACHTUNG

- + Es dürfen keine Gegenstände jedweder Art in die Öffnungen des Gerätes gesteckt werden.

Verwendungsort

⚠️ WARNUNG

- + Stellen Sie das Gerät nicht in Hauptdurchgängen oder Fluchtwegen auf.
- + Um Brände zu vermeiden, stellen Sie das Gerät nicht in die Nähe oder in Räumen mit hoher Hitze auf (z. B. nahe einer Heizung).

⚠️ VORSICHT

- + Wählen Sie den Aufstellort so, dass um das Gerät ausreichend Freiraum bestehen bleibt.

▶️ ACHTUNG

- + Das Gerät darf nur in einem Gebäude, in ausreichend temperierten und trockenen Räumen (Umgebungstemperaturen zwischen 10°C und 35°C), genutzt werden. Die Nutzung im Freien oder in Räumen mit hoher Luftfeuchtigkeit (über 70%) wie Schwimmbädern ist nicht zulässig.

Diese Handläufe dienen als optionales Zubehör für die Laufbänder T9.9, T9.9 Black Edition, T9.9 Touch, T10.3 Pro und T10.3 HD Pro der Marke Taurus. Sämtliche Hinweise zur bestimmungsgemäßen Verwendung,

Sicherheitshinweise, technische Daten und Hinweise zur Pflege und Wartung finden Sie in der beiliegenden Bedienungsanleitung der entsprechenden Laufbänder.

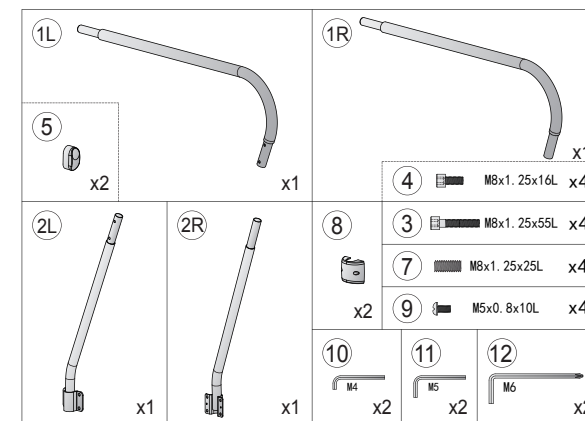
Technische Daten

Artikelgewicht (inkl. Verpackung):	7,275 kg
Artikelgewicht (netto, ohne Verpackung):	6,285 kg
Verpackungsmaß (L x B x H) ca.:	103 cm x 36 cm x 6 cm

Teilleiste

No.	Name	Qty.
1L	Left Extended Handrail	1
1R	Right Extended Handrail	1
2L	Left Handrail Support Tube	1
2R	Right Handrail Support Tube	1
3	Inner Hex Screw	4
4	Inner Hex Screw	4
5	Oval End Cap of Handlebar (with Hole)	2
6	Foam	2
7	Flat End Fastening Hex Screw	4
8	Lower Protective Cover	2
9	Roundhead Cross Screw	4
10	Inner Hex Spanner (M4)	1
11	Inner Hex Spanner (M5)	1
12	Inner Hex Cross Spanner (M6)	1

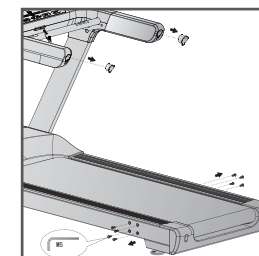
Lieferumfang



Montage

Schritt 1

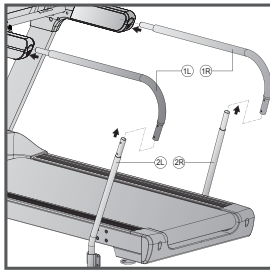
Entfernen Sie die Endkappen der Handläufe des Laufbands und lösen Sie die acht Schrauben am Hauptrahmen.



TF-EXT-HR

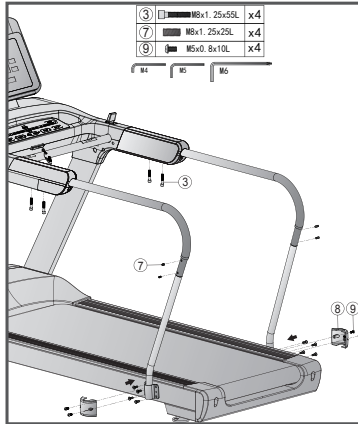
Schritt 2

1. Stecken Sie die verlängerten Handläufe (1L und 1R) in die entsprechenden Aufnahmen.
2. Verbinden Sie die verlängerten Handläufe (1L und 1R) mit ihren entsprechenden Gegenstücken (2L und 2R).

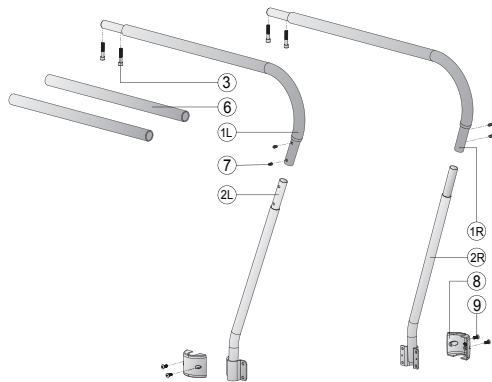


Schritt 3

1. Befestigen Sie die verlängerten Handläufe (1L und 1R) an den Enden der Handläufe des Laufbands mit insgesamt vier Schrauben (3).
2. Schrauben Sie die verlängerten Handläufe (1L und 1R) und ihre Gegenstücke (2L und 2R) mit insgesamt vier Schrauben (7) zusammen.
3. Befestigen Sie die Handläufe (2L und 2R) am Hauptrahmen mit den vier, in Schritt 1 entfernten, Schrauben.
4. Befestigen Sie die beiden Abdeckungen (8) mit insgesamt vier Schrauben (9).



Explosionszeichnung



Garantiehinweise

Trainingsgeräte von TAURUS® unterliegen einer strengen Qualitätskontrolle. Sollte ein bei uns gekauftes Fitnessgerät dennoch nicht einwandfrei funktionieren, bedauern wir dies sehr und bitten Sie, sich an unseren aufgeführten Kundendienst zu wenden. Gerne stehen wir Ihnen telefonisch über die Technik-Hotline zur Verfügung.

Garantiezeiten

Ab Übergabe des Trainingsgerätes übernehmen wir die in unserem Webshop hinterlegten Garantiezeiten. Die für Ihr Trainingsgerät entsprechenden Garantiezeiten finden Sie auf der jeweiligen Produktseite.

Die genauen Garantiebedingungen entnehmen Sie bitte der Webseite zu Ihrem TAURUS®-Gerät.

Pflege, Wartung und Lagerung

⚠ WARNUNG

Der Lagerort sollte so gewählt werden, dass ein Missbrauch durch Dritte oder Kinder ausgeschlossen werden kann.

1. Reinigen Sie das Gerät mit einem trockenen weichen Tuch.
2. Lagern Sie das Gerät in dem mitgelieferten Karton in einer trockenen Umgebung.

Entsorgung

Dieses Gerät darf am Ende seiner Lebensdauer nicht über den normalen Haushaltsmüll entsorgt werden, sondern muss an einem Sammelpunkt für Recycling abgegeben werden. Nähere Informationen erhalten Sie bei der zuständigen Entsorgungsstelle Ihrer Gemeindeverwaltung.

Kontakt

DE TECHNIK

☎ +49 4621 4210-900
✉ technik@fitshop.de

SERVICE

☎ 0800 20 20277 (kostenlos)
✉ info@fitshop.de

UK CUSTOMER SUPPORT

☎ 00800 2020 2772
+494621 4210 944
✉ info@fitshop.co.uk

FR TECHNIQUE & SERVICE

☎ +33 (0) 189 530984
+49 4621 42 10 933
✉ info@fitshop.fr

DK TEKNIK OG SERVICE

☎ 80 90 16 50
+49 4621 4210-945
✉ info@fitshop.dk

ES TECNOLOGÍA Y SERVICIOS

☎ 911 238 029
✉ info@fitshop.es

BE TECHNIQUE & SERVICE

☎ 02 732 46 77
+49 4621 4210 933
✉ info@fitshop.be

NL TECHNISCHE DIENST & SERVICE

☎ +31 172 619961
✉ service@fitshop.nl

AT TECHNIK & SERVICE

☎ 0800 20 20277 (kostenlos)
+49 4621 42 10-0
✉ info@fitshop.at

CH TECHNIK & SERVICE

☎ 0800 202 027
+49 4621 42 10-0
✉ info@fitshop.ch

PL DZIAŁ TECHNICZNY I SERWIS

☎ 22 307 43 21
+49 4621 42 10-948
✉ info@fitshop.pl

INT TECHNICAL SUPPORT & SERVICE

☎ +49 4621 4210-944
✉ service-int@fitshop.de