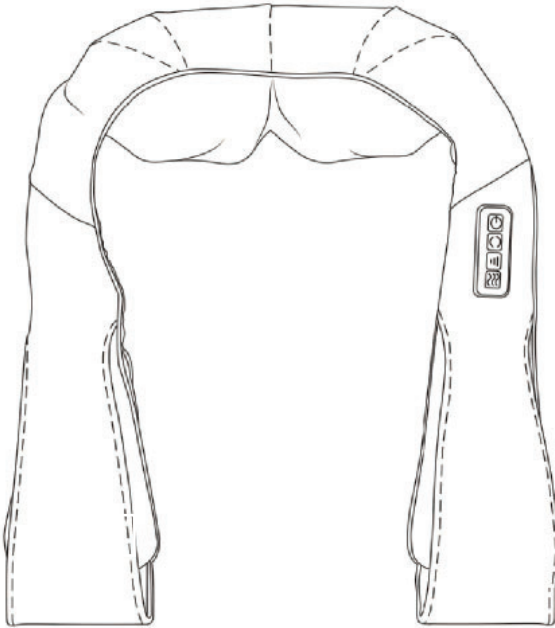




TAURUS WELLNESS

Bedienungsanleitung



Art.-Nr. TW-NECK

FSTWNECK.01.01

ALLGEMEINE SICHERHEITSHINWEISE

Persönliche Sicherheit

⚠️ GEFAHR

- + Bevor Sie mit der Nutzung des Gerätes beginnen, sollten Sie durch Ihren Hausarzt klären, ob die Verwendung für Sie aus gesundheitlicher Sicht geeignet ist.
- + Beachten Sie, dass exzessives Training Ihre Gesundheit ernsthaft gefährden kann. Sobald Sie Anzeichen von Schwäche, Übelkeit, Schwindelgefühle, Schmerzen, Atemnot oder andere abnormale Symptome erkennen, brechen Sie Ihr Training sofort ab und konsultieren Sie im Notfall Ihren Hausarzt.

⚠️ WARNUNG

- + Die Benutzung dieses Gerätes ist für Kinder unter 14 Jahren nicht zulässig.
- + Kinder sollten nicht unbeaufsichtigt in die Nähe des Gerätes gelangen.
- + Personen mit Behinderungen müssen unter strenger Beobachtung stehen, wenn Sie dieses Gerät benutzen.
- + Das Gerät darf grundsätzlich nicht gleichzeitig von mehreren Personen genutzt werden.

⚠️ VORSICHT

- + Achten Sie darauf, dass sich niemand während des Trainings im Bewegungsbereich des Gerätes befindet, um Sie und andere Personen nicht zu gefährden.

▶️ ACHTUNG

- + Es dürfen keine Gegenstände jedweder Art in die Öffnungen des Gerätes gesteckt werden.

Elektrische Sicherheit

⚠️ GEFAHR

- + Um die Gefahr eines Stromschlags zu verringern, ziehen Sie vor der Wartung bzw. Reinigung den Stecker des Gerätes aus der Steckdose. Ziehen Sie dabei nicht am Kabel.
- + Um die Gefahr eines Stromschlags zu verringern, benutzen Sie das Gerät nicht, wenn Sie zuvor mit Wasser in Berührung gekommen sind und/oder sich in einer feuchten Umgebung befinden.

⚠️ WARNUNG

- + Lassen Sie das Gerät nicht unbeaufsichtigt, solange der Netzstecker in der Wandsteckdose eingesteckt ist. Während Ihrer Abwesenheit ist der Netzstecker aus der Steckdose zu entfernen, damit ein unsachgemäßer Gebrauch durch Dritte oder Kinder ausgeschlossen werden kann.
- + Falls das Netzkabel oder der Netzstecker beschädigt oder defekt ist, wenden Sie sich an Ihren Vertragspartner. Bis zur Instandsetzung darf das Gerät nicht genutzt werden.

▶️ ACHTUNG

- + Das Gerät benötigt einen Netzanschluss von 220-230 V mit 50 Hz Netzspannung.
- + Das Gerät darf nur mittels des mitgelieferten Netzkabels direkt an eine geerdete Steckdose angeschlossen werden. Verlängerungskabel müssen den VDE-Richtlinien entsprechen. Wickeln Sie das Netzkabel immer vollständig ab.
- + Die Steckdose muss mit einer Sicherung mit einem Mindestsicherungswert „16 A, träge“ gesichert sein.
- + Verändern Sie weder etwas am Netzkabel, noch am Netzstecker.

- + Das Gerät sowie sein Netzkabel ist von Wasser, Hitze, Öl und scharfen Kanten fernzuhalten. Lassen Sie das Netzkabel nicht unter dem Gerät oder unter einem Teppich entlanglaufen und stellen Sie keine Gegenstände darauf.
- + Entfernen Sie den Netzstecker nicht bevor das Gerät ausgeschaltet wurde.

Verwendungsort

⚠️ WARNUNG

- + Stellen Sie das Gerät nicht in Hauptdurchgängen oder Fluchtwegen auf.
- + Um Brände zu vermeiden, stellen Sie das Gerät nicht in die Nähe oder in Räumen mit hoher Hitze auf (z. B. nahe einer Heizung).

⚠️ VORSICHT

- + Wählen Sie den Aufstellort so, dass um das Gerät ausreichend Freiraum bestehen bleibt.

▶️ ACHTUNG

- + Das Gerät darf nur in einem Gebäude, in ausreichend temperierten und trockenen Räumen (Umgebungstemperaturen zwischen 10°C und 35°C), genutzt werden. Die Nutzung im Freien oder Räumen mit hoher Luftfeuchtigkeit (über 70%) wie Schwimmbädern ist nicht zulässig.

Bestimmungsgemäßer Gebrauch

Das Gerät darf nur für seinen bestimmungsgemäßen Zweck verwendet werden.

Das Gerät ist ausschließlich für den Heimgebrauch geeignet. Das Gerät ist nicht für den semiprofessionellen (z. B. Krankenhäuser, Vereine, Hotels, Schulen usw.) und gewerblichen bzw. professionellen Einsatz (z. B. Fitness-Studio) geeignet.

Technische Daten

Nennspannung:	12.6V 2A
Leistung:	25,2W
Li-on Batterie:	11.1V 2000mAh
Massagedauer:	15 Minuten
Artikelgewicht (inkl. Verpackung):	2,1 kg
Artikelgewicht (netto, ohne Verpackung):	2 kg
Verpackungsmaß (L x B x H) ca.:	41,5 cm x 19,5 cm x 23,5 cm
Aufstellmaß (L x B x H) ca.:	40,5 cm x 18,5 cm x 22,5 cm



Power: An/Aus



Richtung: Vorwärts / Rückwärts



Geschwindigkeit: Hoch / mittel / niedrig



Wärme: An/Aus

Neck Massager

Bedienung

Aufladen des Akkus

ⓘ HINWEIS

- + Das Gerät muss vor der ersten Benutzung voll aufgeladen werden.
- + Voll aufgeladen kann das Gerät für 6 Massagen hintereinander benutzt werden (15 Minuten pro Massage).
- + Das Massagegerät kann während des Ladevorgangs nicht benutzt werden.

1. Schließen Sie das Netzteil an das Gerät und an eine Steckdose an.
2. Trennen Sie das Gerät von dem Netzteil und von der Steckdose, wenn der Ladevorgang beendet ist.

Inbetriebnahme

1. Um das Gerät einzuschalten und die Massage zu beginnen, halten Sie die Power Taste für ca. 3 Sekunden gedrückt.

Die Massage beginnt mit hoher Geschwindigkeit und Wärmefunktion an.

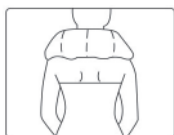
Die Wärmefunktion, Massagegeschwindigkeit und Massagerichtung können angepasst werden, indem Sie auf die entsprechenden Tasten drücken.

2. Um die Massage zu beenden und das Gerät auszuschalten, halten Sie erneut die Power Taste für ca. 3 Sekunden gedrückt.

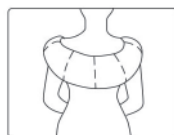
Anwendungsbereiche



Nacken & Schulter



Nacken



Rücken



Taille



Gesäß



Beine

Garantiehinweise

Trainingsgeräte von TAURUS® unterliegen einer strengen Qualitätskontrolle. Sollte ein bei uns gekauftes Fitnessgerät dennoch nicht einwandfrei funktionieren, bedauern wir dies sehr und bitten Sie, sich an unseren aufgeführten Kundendienst zu wenden. Gerne stehen wir Ihnen telefonisch über die Technik-Hotline zur Verfügung.

Garantiezeiten

Ab Übergabe des Trainingsgerätes übernehmen wir die in unserem Webshop hinterlegten Garantiezeiten. Die für Ihr Trainingsgerät entsprechenden Garantiezeiten finden Sie auf der jeweiligen Produktseite.

Die genauen Garantiebedingungen entnehmen Sie bitte der Webseite zu Ihrem TAURUS®-Gerät.

Pflege, Wartung und Lagerung

⚠ WARNUNG

Der Lagerort sollte so gewählt werden, dass ein Missbrauch durch Dritte oder Kinder ausgeschlossen werden kann.

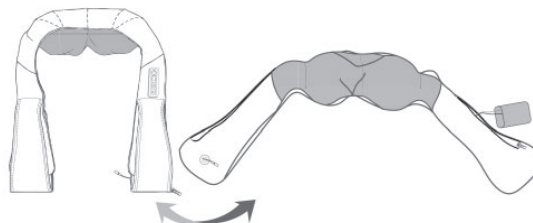
1. Reinigen Sie das Gerät mit einem trockenen weichen Tuch.
2. Lagern Sie das Gerät in dem mitgelieferten Karton in einer trockenen Umgebung.

Entsorgung

Dieses Gerät darf am Ende seiner Lebensdauer nicht über den normalen Haushaltsmüll entsorgt werden, sondern muss an einem Sammelpunkt für Recycling abgegeben werden. Nähere Informationen erhalten Sie bei der zuständigen Entsorgungsstelle Ihrer Gemeindeverwaltung.

Um eine ordnungsgemäße Entsorgung des Massagegerätes zu gewährleisten, muss die Li-on Batterie entnommen und separat entsorgt werden.

1. Öffnen Sie den Reißverschluss entlang der oberen Seite.
2. Trennen Sie die Steckverbindung und entnehmen Sie die Batterie.



Kontakt

DE TECHNIK

☎ +49 4621 4210-900

✉ technik@fitshop.de

SERVICE

☎ 0800 20 20277 (kostenlos)

✉ info@fitshop.de

UK CUSTOMER SUPPORT

☎ 00800 2020 2772

+494621 4210 944

✉ info@fitshop.co.uk

FR TECHNIQUE & SERVICE

☎ +33 (0) 189 530984

+49 4621 42 10 933

✉ info@fitshop.fr

DK TEKNIK OG SERVICE

☎ 80 90 16 50

+49 4621 4210-945

✉ info@fitshop.dk

ES TECNOLOGÍA Y SERVICIOS

☎ 911 238 029

✉ info@fitshop.es

BE TECHNIQUE & SERVICE

☎ 02 732 46 77

+49 4621 4210 933

✉ info@fitshop.be

NL TECHNISCHE DIENST & SERVICE

☎ +31 172 619961

✉ service@fitshop.nl

AT TECHNIK & SERVICE

☎ 0800 20 20277 (kostenlos)

+49 4621 42 10-0

✉ info@fitshop.at

CH TECHNIK & SERVICE

☎ 0800 202 027

+49 4621 42 10-0

✉ info@fitshop.ch

PL DZIAŁ TECHNICZNY I SERWIS

☎ 22 307 43 21

+49 4621 42 10-948

✉ info@fitshop.pl

INT TECHNICAL SUPPORT & SERVICE

☎ +49 4621 4210-944

✉ service-int@fitshop.de